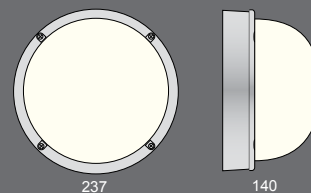




Protect 001 med LED lyskilde og sensor



Beskrivelse

Klassisk kvalitetsarmatur i rund (001) utførelse med stamme og dekor av støpt aluminium. Skjerm av opal UV-bestendig og slagfast polykarbonat, Dekor festes med 4 stk. rustfrie Deltaseal-behandlede torxskruer. IP65, klasse I (varianter med klasse II)

Bruksområde

fasader, inngangspartier, gangstier og tunneler.

Montasje

Rett i tak eller på vegg, samt pullertmontasje.

Tilkobling

Både for utenpåliggende og skjult installasjon. Innstikklemme 3x2x2,5 mm² med mulighet for viderekobling. To hull i armaturstammens bunn for kabelinnføring, med tettningsnippel.

Lyskilde

- Utskiftbar LED-enhet (inkl. forkobling).
- Levetid 50.000 timer
- 1100 lm - 4000 K 18W
- 1100 lm - 3000 K 20W
- Tilsvare lysmessig 26W kompaktlysrør

Øvrig

Følsomheten stilles inn på mikrobølgesensoren. På samme måte kan etterlystid (belysningstid etter registrert bevegelse) justeres (5 sek - 25 min).

På sensoren finnes også en innstilling for skumringsrelefunksjonen (2 - 30 lux).

Protect Detect kan også brukes som master for andre armaturer.



Utbyttbar LED enhet med bajonett-sokkel.

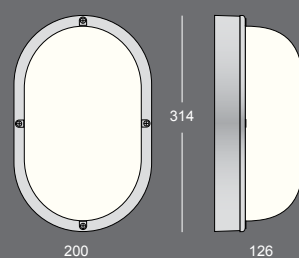
Hvit	Sort	Aluminium	Type	Dekor	Effekt
111594	111595	111596	Protect 001	LED	20W LED Twist 830
111867	111868	111869	Protect 001	LED Detect	20W LED Twist 830
3313330	3313331	3313332	Protect 001	LED	18W LED Twist 840
111858	111859	111860	Protect 001	LED Detect	18W LED Twist 840

OBS!

En mikrobølgesensor kjenner av all form for bevegelse, ikke bare fra mennesker og dyr. Dette betyr at den kan detektere f. eks. bevegelse fra grener eller løv. Dette må tas hensyn til ved installasjon for å unngå uønskede funksjoner.



Protect 002 med LED lyskilde og sensor



Beskrivelse

Klassisk kvalitetsarmatur i oval (002) utførelse med stamme og dekor av støpt aluminium. Skjerm av opal UV-bestendig og slagfast polykarbonat, Dekor festes med 4 stk. rustfrie Deltaseal-behandlede torxskruer. IP65, klasse I (varianter med klasse II)

Bruksområde

Fasader, inngangspartier, gangstier og tunneler.

Montasje

Rett i tak eller på vegg.

Tilkobling

Både for utenpåliggende og skjult installasjon. Innstikklemme 3x2x2,5 mm² med mulighet for viderekobling. To hull i armaturstammens bunn for kabelinnføring, med tettningsnippel.

Lyskilde

- Utskiftbar LED-enhet (inkl. forkobling).
- Levetid 50.000 timer
- 1100 lm - 4000 K 18W
- 1100 lm - 3000 K 20W
- Tilsvarende lysmessig 26W kompaktlysrør

Øvrig

Følsomheten stilles inn på mikrobølgesensoren. På samme måte kan etterlystid (belysningstid etter registrert bevegelse) justeres (5 sek - 25 min).

På sensoren finnes også en innstilling for skumringsrelefunksjonen (2 - 30 lux).

Protect Detect kan også brukes som master for andre armaturer.



Utbyttbar LED enhet med bajonett-sokkel.

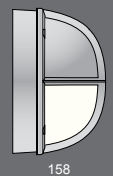
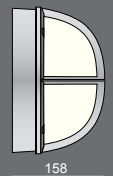
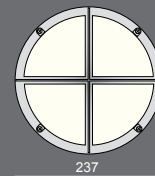

Hvit	Sort	Type	Dekor	Effekt
111241	111242	Protect 002	LED	20W LED Twist 830
111886	111887	Protect 002	LED Detect	20W LED Twist 830
111876	111877	Protect 002	LED	18W LED Twist 840
111888	111889	Protect 002	LED Detect	18W LED Twist 840

OBS!

En mikrobølgesensor kjenner av all form for bevegelse, ikke bare fra mennesker og dyr. Dette betyr at den kan detektere f. eks. bevegelse fra grener eller løv. Dette må tas hensyn til ved installasjon for å unngå uønskede funksjoner.



Neptune 001 med LED lyskilde og sensor



Beskrivelse

Klassisk kvalitetsarmatur i rund (001) utførelse med stamme og dekor av støpt aluminium. Skjerm av opal UV-bestendig og slagfast polykarbonat, Dekor festes med 4 stk. rustfrie Deltaseal-behandlede torxskruer. IP65, klasse I (varianter med klasse II)

Bruksområde

fasader, inngangspartier, gangstier og tunneler.

Montasje

Rett i tak eller på vegg, samt pullertmontasje.

Tilkobling

Både for utenpåliggende og skjult installasjon. Innstikklemme 3x2x2,5 mm² med mulighet for viderekobling. To hull i armaturstammens bunn for kabelinnføring, med tettningsnippel.

Lyskilde

- Utskiftbar LED-enhet (inkl. forkobling).
- Levetid 50.000 timer
- 1100 lm - 4000 K 18W
- 1100 lm - 3000 K 20W
- Tilsvare lysmessig 26W kompaktlysrør

Øvrig

Følsomheten stilles inn på mikrobølgesensoren. På samme måte kan etterlystid (belysningstid etter registrert bevegelse) justeres (5 sek - 25 min).

På sensoren finnes også en innstilling for skumringsrelefunksjonen (2 - 30 lux).

Neptune Detect kan også brukes som master for andre armaturer.



Utbyttbar LED enhet med bajonett-sokkel.

Hvit	Sort	Aluminium	Type	Dekor	Effekt	
111597	111598	111599	Neptune 001 LED	kryss	20W LED Twist	830
111870	111871	111872	Neptune 001 LED Detect	kryss	20W LED Twist	830
111600	111601	111602	Neptune 001 LED	halvskjerm	20W LED Twist	830
111873	111874	111875	Neptune 001 LED Detect	halvskjerm	20W LED Twist	830
3313333	3313334	3313335	Neptune 001 LED	kryss	18W LED Twist	840
111861	111862	111863	Neptune 001 LED Detect	kryss	18W LED Twist	840
3313336	3313337	3313338	Neptune 001 LED	halvskjerm	18W LED Twist	840
111864	111865	111866	Neptune 001 LED Detect	halvskjerm	18W LED Twist	840

OBS!

En mikrobølgesensor kjenner av all form for bevegelse, ikke bare fra mennesker og dyr. Dette betyr at den kan detektere f. eks. bevegelse fra grener eller løv. Dette må tas hensyn til ved installasjon for å unngå uønskede funksjoner.

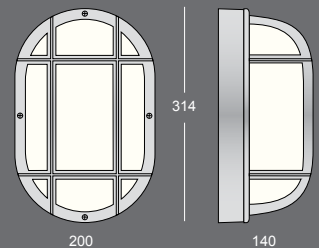
Neptune 002 LED - LED Detect

DEFA® Lighting



Neptune 002 med LED lyskilde og sensor

Neptune 002 - kryss - halvsjerm



Beskrivelse

Klassisk kvalitetsarmatur i oval (002) utførelse med stamme og dekor av støpt aluminium. Skjerm av opal UV-bestandig og slagfast polykarbonat, Dekor festes med 4 stk. rustfrie Deltaseal-behandlede torxskruer. IP65, klasse I (varianter med klasse II)

Bruksområde

Fasader, inngangspartier, gangstier og tunneler.

Montasje

Rett i tak eller på vegg.

Tilkobling

Både for utenpåliggende og skjult installasjon. Innstikklemme 3x2x2,5 mm² med mulighet for viderekobling. To hull i armaturstammens bunn for kabelinnføring, med tettningsnippel.

Lyskilde

- Utskiftbar LED-enhet (inkl. forkobling).
- Levetid 50.000 timer
- 1100 lm - 4000 K 18W
- 1100 lm - 3000 K 20W
- Tilsvarende lysmessig 26W kompaktlysrør

Øvrig

Følsomheten stilles inn på mikrobølgesensoren. På samme måte kan etterlystid (belysningstid etter registrert bevegelse) justeres (5 sek - 25 min).

På sensoren finnes også en innstilling for skumringsrelefunksjonen (2 - 30 lux).

Neptune Detect kan også brukes som master for andre armaturer.



Utbyttbar LED enhet med bajonett-sokkel.

Hvit	Sort	Type	Dekor	Effekt
111878	111879	Neptune 002 LED	kryss	20W LED Twist 830
111890	111891	Neptune 002 LED Detect	kryss	20W LED Twist 830
111882	111883	Neptune 002 LED	halvsjerm	20W LED Twist 830
111894	111895	Neptune 002 LED Detect	halvsjerm	20W LED Twist 830
111880	111881	Neptune 002 LED	kryss	18W LED Twist 840
111892	111893	Neptune 002 LED Detect	kryss	18W LED Twist 840
111884	111885	Neptune 002 LED	halvsjerm	18W LED Twist 840
111896	111897	Neptune 002 LED Detect	halvsjerm	18W LED Twist 840

OBS!

En mikrobølgesensor kjenner av all form for bevegelse, ikke bare fra mennesker og dyr. Dette betyr at den kan detektere f. eks. bevegelse fra grener eller løv. Dette må tas hensyn til ved installasjon for å unngå uønskede funksjoner.